



LAMIFIX GLANZ

DIE FIXIERBARE, ABWASCHBARE BÜGELFOLIE



45 cm x 15 m // 100% PES-Folie // transparent // Abwischbar - NICHT WASCHBAR!



Vlieseline® Lamifix glanz ist eine mit dem Bügeleisen fixierbare, transparente und abwaschbare Bügelfolie.

Wir empfehlen Vlieseline® Lamifix glanz für die zusätzliche Verarbeitung auf Tisch-Sets, in Kulturbeuteln, für Taschen, Stoffkörbchen sowie für Bastelarbeiten etc., um die verarbeiteten Stoffe bzw. Materialien vor Verschmutzungen zu schützen.

Vlieseline® Lamifix glanz kann bei Verschmutzungen feucht abgewischt werden, ist aber nicht waschbeständig!

Lamifix glanz wird mit der glänzenden Seite nach oben bei niedriger Temperatur und kurzer Fixierzeit aufgebügelt. Die Folie lässt sich jederzeit nachbügeln.



LAMIFIX GLANZ





DIE FIXIERBARE, ABWASCHBARE BÜGELFOLIE



VERARBEITUNG

WIE WENDE ICH LAMIFIX GLANZ RICHTIG AN?

FIXIERANLEITUNG:

- > Lamifix mit der glänzenden Seite nach oben auf die rechte Stoffseite legen.
- > Bügeleiseneinstellung Seide/Wolle - .
- > Zuerst leicht anbügeln, dann exakt ausschneiden.
- > Anschließend trockenes Tuch auflegen, das Bügeleisen etwas höher einstellen (knapp ) , ca. 8 Sekunden fest aufdrücken.
- > Gut auskühlen lassen.
- >  



vlieseline
®

vilene
®

fliseline
®

LAMIFIX MATT

DIE FIXIERBARE, ABWASCHBARE BÜGELFOLIE



45 cm x 15 m // 100% PES-Folie // transparent // Abwischbar – NICHT WASCHBAR!



Vlieseline® Lamifix matt mit Kantendruck ist eine mit dem Bügeleisen fixierbare, transparente und abwaschbare Bügelfolie.

Vlieseline® Lamifix matt ist besonders gut geeignet für die zusätzliche Verarbeitung auf Tisch-Sets, in Kulturbeuteln, für Taschen, Stoff- bzw. Brotkörbchen sowie für Bastelarbeiten etc., um die verarbeiteten Stoffe bzw. Materialien vor Verschmutzungen zu schützen.

Vlieseline® Lamifix matt kann bei Verschmutzungen feucht abgewischt werden, ist aber nicht waschbeständig!

Lamifix matt wird mit der lesbaren Kantendruckseite nach oben auf die rechte Stoffseite gelegt, mit einem trockenen Tuch abgedeckt und leicht angebügelt. Die Folie lässt sich jederzeit nachbügeln.



LAMIFIX MATT




DIE FIXIERBARE, ABWASCHBARE BÜGELFOLIE



VERARBEITUNG

WIE WENDE ICH LAMIFIX MATT RICHTIG AN?

FIXIERANLEITUNG:

- > Lamifix mit der lesbaren Kantendruckseite nach oben auf die rechte Stoffseite legen, ein trockenes Tuch darüber legen.
- > Bügeleiseneinstellung Wolle / Baumwolle (knapp )
- > Zuerst leicht anbügeln, dann exakt ausschneiden.
- > Anschließend nochmals ein trockenes Tuch auflegen, das Bügeleisen ca. 8 Sekunden fest aufdrücken und das Ganze gut auskühlen lassen.
- >  

TIPP: Schneiden Sie Lamifix matt immer von der unbedruckten Kante aus zu, damit Sie bei Resten immer noch sehen können, von welcher Seite aus gebügelt werden muss.

