

**vlieseline**  
®

**vilene**  
®

**fliseline**  
®

BROSCHÜRE



# DAS GESAMTSORTIMENT

ALLE VLIESELINE-PRODUKTE AUF EINEN BLICK // BROSCHÜRE

# SORTIMENT

## VLIESELINE-PRODUKTÜBERSICHT

2



### BÜGELEINLAGEN

H 180 // H 200 // G 405 // H 410  
F 220 // H 250 // LE 420

3



### GEWEBEEINLAGEN

G 700 // G 710 // G 740 // G 785

5



### NÄHEINLAGEN

L 11 // M 12 // S 13

6



### KREATIVSORTIMENT

S 80 // S 133 // S 320 // S 520  
DECOVIL I // DECOVIL I LIGHT // VLIESOFIX® // STICKVLIES  
FIXIER-STICKVLIES // FILMOPLAST // SOLUVLIES // SOLUFIX  
LAMIFIX (MATT) // RASTERQUICK (DREIECK) // QUILTER'S GRID  
CS 800

7



### VOLUMENVLIESE

246 // 248, 249 // 272 // 275  
277 // 278 // 280, 281 // 295 // H 630 // H 640  
HH 650 // X 50 // P 120, P 140

12



### GROSSPACKUNGEN

BUNDFIX // KANTENFIX // KANTENBAND // FORMBAND  
NAHTBAND // SAUMFIX // PERFEKT SAUM

15



### SB-PROGRAMM

BUNDFIX // KANTENBAND // FORMBAND // NAHTBAND  
PERFEKT SAUM // SAUMFIX // VLIESOFIX®  
VLIESOFIX® T6, T10, T25 // SOLUVLIES // FRAMILASTIC T6, T9  
// BÜGELEISENREINIGER

17



## H 180

BREITE: 90 cm // FARBE:

**ANWENDUNG:** Besonders weiche und leichte Einlage für KLEINTEILE sowie für Vorderteile von Jacken usw. aus sehr leichten bis mittelschweren Stoffen.

**STOFFE:** Zarte, fließende Stoffe, wie Seide, Viskose, Acetat und Cupro

**VERARBEITUNG:** 5-6 mal mit Druck langsam über jede Stelle gleiten, trocken aufbügeln

8 Sek.  - 



## H 200

BREITE: 90 cm // FARBE:

**ANWENDUNG:** Leichte Einlage mit etwas Stabilität für KLEINTEILE an Blusen und Kleidern.

**STOFFE:** Leichte Stoffe, wie Baumwolle und Polyester

**VERARBEITUNG:** 5-6 mal mit Druck langsam über jede Stelle gleiten, trocken aufbügeln

8 Sek. 



## G 405

BREITE: 90 cm // FARBE:

**ANWENDUNG:** Weiche, universelle Einlage für Vorderteile von Jacken usw. sowie für Kleinteile.

**STOFFE:** Leichte bis mittelschwere Stoffe, wie Wolle und Wildseide

**VERARBEITUNG:** Feuchtes Tuch, schrittweise gut aufdrücken

12 Sek.  - 



## H 410

BREITE: 90 cm // FARBE:

**ANWENDUNG:** Weiche Einlage mit stabilisierenden Fäden in Längsrichtung; für Vorderteile von Jacken usw. sowie für Kleinteile.

**STOFFE:** Leichte bis mittelschwere Stoffe, wie Wolle und Wildseide

**VERARBEITUNG:** Feuchtes Tuch, schrittweise gut aufdrücken

12 Sek.  - 





## F 220

BREITE: 90 cm // FARBE:

ANWENDUNG: Leichte Einlage für KLEINTEILE in Bekleidung sowie für Bastel- und Handarbeiten.

STOFFE: Leichte Stoffe, wie Baumwolle

VERARBEITUNG: Feuchtes Tuch, schrittweise gut aufdrücken

12 Sek.  - 



## H 250

BREITE: 90 cm // FARBE:

ANWENDUNG: Stabile Einlage für Formbünde, Formgürtel und Bastelarbeiten.

STOFFE: Leichte bis mittelschwere Stoffe, wie Baumwolle

VERARBEITUNG: 5-6 mal mit Druck langsam über jede Stelle gleiten, trocken aufbügeln

8 Sek. 



## LE 420

BREITE: 90 cm // FARBE:   merino

ANWENDUNG: Ledereinlage für Vorderteile, Kragen, Manschetten usw. an Jacken, Mänteln und Kleidern.

STOFFE: Nappa- und Veloursleder, Pelze, Leder- und Pelzimitate, hitzeempfindliche Stoffe

VERARBEITUNG: Trocken mit leichtem Druck schrittweise aufbügeln

10 Sek. 






## G 700

BREITE: 90 cm // FARBE:

ANWENDUNG: Universelle Gewebeeinlage aus reiner Baumwolle für KLEINTEILE an Blusen und Hemden.

STOFFE: Leichte bis mittelschwere Stoffe

VERARBEITUNG: Dampfbügeleisen, 6 mal mit Dampf und Druck langsam über jede Stelle gleitend aufbügeln  
12 Sek. 




## G 710

BREITE: 90 cm // FARBE:

ANWENDUNG: Leichte Gewebeeinlage aus reiner Baumwolle für KLEINTEILE an Blusen und Kleidern. Leichtere Alternative zu G 700.

STOFFE: Leichte bis mittelschwere Stoffe

VERARBEITUNG: Dampfbügeleisen, 6 mal mit Dampf und Druck langsam über jede Stelle gleitend aufbügeln  
12 Sek. 




## G 740

BREITE: 90 cm // FARBE:   ecru

ANWENDUNG: Mittelschwere, leicht geraute Baumwolleneinlage für Vorderteile von Jacken, Mänteln usw. sowie für Kleinteile.

STOFFE: Mittelschwere bis schwere Stoffe

VERARBEITUNG: Dampfbügeleisen, 6 mal mit Dampf und Druck langsam über jede Stelle gleitend aufbügeln  
12 Sek. 



## G 785

BREITE: 90 cm // FARBE:    haut

ANWENDUNG: Weiche, leichte und bi-elastische Gewebeeinlage für Kleinteile an Blusen und Kleidern sowie für Vorderteile von Jacken, Mänteln etc. aus leichten und/oder elastischen Stoffen.

STOFFE: Zarte, fließende Stoffe, wie Seide, Viskose, Acetat und Cupro sowie elastische und transparente Stoffe

VERARBEITUNG: Zugeschnittene Einlage zuerst stellenweise mit niedriger Hitze kurz anfixieren um Verzug zu vermeiden; dann gleitend fixieren, trocken oder je nach Stoff mit Dampf aufbügeln

8 Sek.  - 





## L 11

BREITE: 90 cm // FARBE:

ANWENDUNG: Für KLEINTEILE an Blusen und Kleidern.

STOFFE: Leichte Stoffe, wie Crash und Plissee



## M 12

BREITE: 90 cm // FARBE:

ANWENDUNG: Für Vorderteile und Kleinteile an Kleidern und Jacken usw.

STOFFE: Leichte bis mittelschwere Stoffe, wie Crash und Plissee



## S 13

BREITE: 90 cm // FARBE:

ANWENDUNG: Für Vorderteile und Kleinteile an Jacken usw.

STOFFE: Schwere Stoffe





## S 80

BREITE: 30 cm, 45 cm, 90 cm // FARBE:

ANWENDUNG: Nähbare Einlage; für Postkarten und kreative Arbeiten.

STOFFE: Fast alle Stoffe



## S 133

BREITE: 30 cm, 45 cm, 90 cm // FARBE:  ecru

ANWENDUNG: Sehr stabile und kompakte Einlage; für Stoffkörbchen, Schilder von Mützen, Böden von Taschen sowie für kreative Arbeiten etc.

STOFFE: Fast alle Stoffe

VERARBEITUNG: Mit feuchtem Tuch Schritt für Schritt aufdrücken, ausnahmsweise von der Stoffseite her aufbügeln, flachliegende Handwäsche!

15 Sek.  - 



## S 320

BREITE: 30 cm, 45 cm, 90 cm // FARBE:

ANWENDUNG: Leichte Schabrackeneinlage; für Stoffkörbchen, Taschen, Gürtel, Hüte sowie Bastelarbeiten etc.

STOFFE: Fast alle Stoffe

VERARBEITUNG: Mit feuchtem Tuch Schritt für Schritt aufdrücken

15 Sek.  - 



## S 520

BREITE: 30 cm, 45 cm, 90 cm // FARBE:

ANWENDUNG: Feste Schabrackeneinlage; für Stoffkörbchen, Taschen, Gürtel, Hüte sowie Bastelarbeiten etc.

STOFFE: Fast alle Stoffe

VERARBEITUNG: Mit feuchtem Tuch Schritt für Schritt aufdrücken, flachliegende Handwäsche

15 Sek.  - 






## DECOVIL I

BREITE: 90 cm // FARBE:  beige

ANWENDUNG: Aufbügelbare Einlage mit lederähnlichem Griff, dimensionsstabil und sprungelastisch, ideal für Arbeiten im kreativen Bereich, z. B. Taschen, Hüte, Gürtel etc.; ebenso für die Raumausstattung geeignet.

STOFFE: Baumwollstoffe, Dekostoffe, Synthetics

VERARBEITUNG: Feuchtes Tuch, schrittweise gut aufdrücken

6 Sek. 



## DECOVIL I

### LIGHT

BREITE: 90 cm // FARBE:  beige

ANWENDUNG: Etwas leichtere Alternative zu Decovil I. Ideal für viele Kreativ-Anwendungen, wie Hüte, Gürtel, Taschen etc.; ebenso für die Raumausstattung geeignet.

STOFFE: Alle Stoffe

VERARBEITUNG: Feuchtes Tuch, schrittweise gut aufdrücken

6 Sek. 



## VLIESOFIX®

BREITE: 30 cm, 90 cm, Display 45 cm // FARBE:  transparent

ANWENDUNG: Aufbügelbares Klebeweb; zum Applizieren, Basteln, Reparieren usw.

STOFFE: Für alle Stoffe, Bast, Pappe, Holz, bei geringer Temperatur auch Leder

VERARBEITUNG: HAUSHALTSBÜGELEISEN

1. Arbeitsgang: Trocken, langsam über das Papier gleiten, ca. 5 Sek., auskühlen lassen
2. Arbeitsgang: Mit feuchtem Tuch, ca. 6-7 Sek., Schritt für Schritt aufbügeln



## STICKVLIES

BREITE: 90 cm // FARBE: 

ANWENDUNG: Zum Unterlegen für Stickereien und Applikationen; zum Übertragen und Ausführen von Stepparbeiten und Patchwork-Mustern.

STOFFE: Alle Stoffe

VERARBEITUNG: Ausreißbar






## FIXIER- STICKVLIES

BREITE: 90 cm // FARBE:

**ANWENDUNG:** Aufbügelbares Stickvlies für das Sticken auf elastischen Stoffen. Stabilisiert Stoffe ZUM BEDRUCKEN IM TINTENSTRAHLDRUCKER. Bei Patchwork auch als Schablone mehrfach verwendbar; rückstandsfrei abziehbar.

**STOFFE:** Alle Stoffe

**VERARBEITUNG:** Trocken aufbügeln, ausreißbar bzw. rückstandslos abziehbar  
5 Sek. 

## FILMOPLAST H 54

BREITE: 54,5 cm // FARBE:

**ANWENDUNG:** Selbstklebendes Stickvlies für Maschinen-Stickereien, zum Rahmen von Stickbildern und zur Herstellung von Collagen.

**STOFFE:** Alle Stoffe

**VERARBEITUNG:** Ausreißbar

## SOLUVLIES

BREITE: 90 cm // FARBE:

**ANWENDUNG:** Wasserlösliches Stickvlies; für alle Maschinen-Stickereien, neue kreative Techniken, wie z. B. Crashen, "Crazy Technik".

**STOFFE:** Fast alle Stoffe

**VERARBEITUNG:** Auswaschbar - nicht ausreißen!

## SOLUFIX

BREITE: 45 cm // FARBE:

**ANWENDUNG:** Wasserlösliches und selbstklebendes Stickvlies, kein Sprühkleber notwendig; für alle Maschinen-Stickereien, neue kreative Techniken, ideale Nähhilfe für Mini-Quilts.

**STOFFE:** Fast alle Stoffe

**VERARBEITUNG:** Auch kalt auswaschbar - nicht ausreißen! NICHT BÜGELN!

Neu



## LAMIFIX

### LAMIFIX MATT

BREITE: 45 cm // FARBE:  transparent

ANWENDUNG: Transparente, glänzende bzw. matte, fixierbare und abwaschbare Bügelfolie, für Stoffkörbchen, Kulturtaschen, Taschen, Tisch-Sets sowie Bastelarbeiten etc.

STOFFE: Fast alle Stoffe

VERARBEITUNG: Von der glänzenden bzw. bei Lamifix matt, der bedruckten Seite aus trocken aufbügeln - mit trockenem Tuch - zuerst leicht an-, dann mit Druck ca. 8 Sek. nachbügeln. Nur feucht abwischen!

8 Sek.  - 

KEINE WÄSCHE

## RASTERQUICK DREIECK

### RASTERQUICK

BREITE: 90 cm // FARBE:

ANWENDUNG: Patchwork-Einlage mit aufgedrucktem blauem Raster in 60°- oder 90°-Winkel.

STOFFE: Alle Stoffe



## QUILTER'S


### GRID

BREITE: 112 cm // FARBE:

ANWENDUNG: Fixierbare Einlage für Watercolor-Quilts mit aufgedrucktem Raster; braune, feine Drucklinien.

STOFFE: Alle Stoffe

VERARBEITUNG: Mit leichtem Druck, schrittweise trocken aufbügeln

10 - 12 Sek. 





CS 800

BREITE: 80 cm, 107 cm // FARBE:

ANWENDUNG:

Spinnvlies mit unbegrenzten Einsatzmöglichkeiten, z. B. experimentelle Oberflächengestaltung, zum Bemalen, für Patchwork, Heimdeko und Raumgestaltung.



# VOLUMENVLIESE

BITTE FÜHREN SIE VOR VERARBEITUNG DER  
PRODUKTE ANWENDUNGSTESTS DURCH

246 // 248, 249 // 272 // 275

12



**246** BREITE: 150 cm // FARBE:

**ANWENDUNG:** Feines, weiches Volumenvlies für leichte Jacken und Mäntel, für Schals, Patchwork- oder Quiltarbeiten.  
**STOFFE:** Leichte Stoffe



**248, 249** BREITE: 90 cm bzw. 150 cm // FARBE:

**ANWENDUNG:** Dünnes Volumenvlies für warme Kleidung, Patchwork- und Quiltarbeiten.  
**STOFFE:** Alle Stoffe



**272**  
**THERMOLAM** BREITE: 114 cm // FARBE:

**ANWENDUNG:** In sich verfestigtes, kompaktes Volumenvlies für Hussen, Topflappen, Patchwork und Quilten.  
**STOFFE:** Alle Stoffe



**275** BREITE: 228 cm // FARBE:  natur

**ANWENDUNG:** Baumwollvlies für Patchwork- und Quiltarbeiten, auch für warme Kleidung geeignet.  
**STOFFE:** Alle Stoffe  
**VERARBEITUNG:** Eine Vorwäsche ist nur erforderlich, wenn ein späteres Schrumpfen des Materials vorweggenommen werden soll.



## 277 COTTON

BREITE: 150 cm // FARBE:  off-white

ANWENDUNG: Daunenweiches Volumenvlies aus 100% Baumwolle ideal zum Quilten und für warme Kleidung, kein Durchfasern, formbeständig

STOFFE: Alle Stoffe

VERARBEITUNG: Eine Vorwäsche ist nur erforderlich, wenn ein späteres Schrumpfen des Materials vorweggenommen werden soll.



## 278 SOYA MIX

BREITE: 152 cm // FARBE:  natur

ANWENDUNG: Extrem weiches Natur-Vlies (Soja/Baumwolle) für Steppdecken, Wandbehänge und Bekleidung etc.

STOFFE: Alle Stoffe

VERARBEITUNG: Eine Vorwäsche ist nur erforderlich, wenn ein späteres Schrumpfen des Materials vorweggenommen werden soll.



## 280, 281

BREITE: 90 cm bzw. 150 cm // FARBE:

ANWENDUNG: Hochbausichtiges Volumenvlies für Patchwork- und Quiltarbeiten, plastische Blenden und Verzierungen sowie für warme Kleidung usw.

STOFFE: Alle Stoffe



## 295

BREITE: 150 cm // FARBE:

ANWENDUNG: Sehr hochbausichtiges Volumenvlies für Wandbehänge, warme Kleidung usw.

STOFFE: Alle Stoffe



## H 630

BREITE: 90 cm // FARBE:

ANWENDUNG: Aufbügelbares Volumenvlies für Stepparbeiten, Patchwork- und Quiltarbeiten sowie für warme Kleidung. Ideal auch für weiche Schabracken und voluminöse Raffhalter.

STOFFE: Leichte bis mittelschwere Stoffe wie Baumwolle und Synthetics

VERARBEITUNG: Feuchtes Tuch, schrittweise gut aufdrücken

15 Sek.  - 



## H 640

BREITE: 90 cm // FARBE:

ANWENDUNG: Weiches, dickeres aufbügelbares Volumenvlies für Stepparbeiten und Quilts, plastische Arbeiten wie voluminöse Schleifen oder Bordüren sowie für warme Kleidung.

STOFFE: Leichte bis mittelschwere Stoffe wie Baumwolle und Synthetics

VERARBEITUNG: Feuchtes Tuch, schrittweise gut aufdrücken

15 Sek.  - 



# VOLUMENVLIESE

BITTE FÜHREN SIE VOR VERARBEITUNG DER  
PRODUKTE ANWENDUNGSTESTS DURCH

HH 650 // X 50 // P 120, P 140

14



## HH 650

BREITE: 150 cm // FARBE:

ANWENDUNG: Beidseitig fixierbares Volumenvlies, verbindet zwei Lagen Textilien in einem Arbeitsgang; für Quilts und Bekleidung.

STOFFE: Leichte bis mittelschwere Stoffe

VERARBEITUNG: Feuchtes Tuch, schrittweise gut aufdrücken

15 Sek.  - 



## X 50

BREITE: 90 cm // FARBE:

ANWENDUNG: Dünnes, fixierbares Volumenvlies für Handarbeiten und Kleidung in Steppoptik.

STOFFE: Fast alle Stoffe

VERARBEITUNG: Schritt für Schritt aufdrücken

12 Sek. 



## P 120, P 140

BREITE: 150 cm // FARBE:

ANWENDUNG: Universell einsetzbare, flammhemmend ausgerüstete Volumenvliese für Patchwork- und Quiltarbeiten sowie warme, leichte Bekleidung. Sehr gut geeignet für Sicherheits- und funktionelle Bekleidung, Polsterungen, Bettwaren, Steppdecken etc. P 140 ist stärker als P 120. P120 gibt es auch als XXL-Packung (250 cm x 300 cm)

STOFFE: Alle Stoffe





## BUNDFIX

50 m // FARBE:

**ANWENDUNG:** Für exakte Rock- und Hosenbünde ohne Anzeichen und Markieren; fertige Bundbreiten 25 mm, 30 mm, 35 mm.

**ABMESSUNG:** 10-25-25-10 mm (GP3), 10-30-30-10 mm (GP5), 10-35-35-10 mm (GP4)

**VERARBEITUNG:** 5-6 mal mit Druck langsam über jede Stelle gleiten, trocken aufbügeln.

8 Sek. 



## KANTENFIX

50 m // FARBE:

**ANWENDUNG:** Für exakte Knopfleisten, Bündchen, Schlitz, Taschen, Patten, Säume an Jacken und Mänteln.

**ABMESSUNG:** 40-10 mm (GP1)

**VERARBEITUNG:** 5-6 mal mit Druck langsam über jede Stelle gleiten, trocken aufbügeln.

8 Sek. 



## KANTENBAND

100 m // FARBE:

**ANWENDUNG:** Stabilisiert Vorderkanten, Armausschnitte und Revers an Jacken und Mänteln.

**ABMESSUNG:** 20 mm

**VERARBEITUNG:** Mit einem feuchten Tuch Schritt für Schritt aufbügeln.

10 Sek. 



## FORMBAND

100 m // FARBE:

**ANWENDUNG:** Diagonal geschnittenes Band mit Kettstich zur Sicherung von schräg oder rund zugeschnittenen Kanten.

**ABMESSUNG:** 12 mm

**VERARBEITUNG:** Mit einem feuchten Tuch Schritt für Schritt aufbügeln.

8 Sek. 






## NAHTBAND

100 m // FARBE:

**ANWENDUNG:** Für perfekte Nähte bei weichen und dehnbaren Stoffen (z.B. Jersey), schützt vor Verziehen und Ausfransen.

**ABMESSUNG:** 10 mm

**VERARBEITUNG:** Mit Druck trocken aufbügeln.

8 Sek. 



## SAUMFIX

100 m // FARBE:  transparent

**ANWENDUNG:** Für einfaches und schnelles Anbügeln von Säumen.

**ABMESSUNG:** 30 mm

**VERARBEITUNG:** Feuchtes Tuch, schrittweise gut aufdrücken.

10 Sek.  - 



## PERFEKT SAUM

50 m // FARBE:

**ANWENDUNG:** Zwei übereinanderliegende bi-elastische Gewebe-Bänder – jeweils mit der Haftmasse nach außen – sind mit einem Blindstich verbunden. Ideal für weiche abdruckfreie Säume, z.B. an Blusen, Kleidern, Röcken, Hosen, Jacken und Mänteln.

**ABMESSUNG:** 40 mm

**VERARBEITUNG:** Saum umbügeln, obere Kante ggf. versäubern. Saum wieder 10 Sek. öffnen, Perfekt Saum einlegen (mit schmaler Seite nach oben, Blindstich zur Saumseite). Mit feuchtem Tuch aufbügeln.

10 Sek.  - 







## BUNDFIX

FARBE:

ANWENDUNG: Für exakte Rock- und Hosenbünde ohne Anzeichnen und Markieren; Bundbreite: 2,5 cm (10-25-25-10).

ABMESSUNG: 70 mm x 3 m

VERARBEITUNG: 5-6 mal mit Druck langsam über jede Stelle gleiten, trocken aufbügeln.

8 Sek. 



## KANTENBAND

FARBE:

ANWENDUNG: Stabilisiert Vorderkanten, Armausschnitte und Revers an Jacken und Mänteln.

ABMESSUNG: 20 mm x 5 m

VERARBEITUNG: Mit einem feuchten Tuch Schritt für Schritt aufbügeln.

10 Sek. 



## FORMBAND

FARBE:

ANWENDUNG: Diagonal geschnittenes Band mit Kettstich zur Sicherung von schräg oder rund zugeschnittenen Kanten.

ABMESSUNG: 12 mm x 5 m

VERARBEITUNG: Mit einem feuchten Tuch Schritt für Schritt aufbügeln.

8 Sek. 



## NAHTBAND

FARBE:

ANWENDUNG: Für perfekte Nähte bei weichen und dehnbaren Stoffen (z.B. Jersey), schützt vor Verziehen und Ausfransen.

ABMESSUNG: 10 mm x 5 m

VERARBEITUNG: Mit Druck trocken aufbügeln.

8 Sek. 





## PERFEKT SAUM

FARBE:

**ANWENDUNG:** Für perfektes und schnelles Anbügeln von Säumen an Blusen, Kleidern, Röcken, Hosen, Jacken und Mänteln.

**ABMESSUNG:** 40 mm x 3 m

**VERARBEITUNG:** Saum umbügeln, obere Kante versäubern. Saum wieder öffnen, Perfekt Saum einlegen (mit schmaler Seite nach oben, Blindstich zur Saumseite). Mit feuchtem Tuch schrittweise aufbügeln.

10 Sek.  - 



## SAUMFIX

FARBE:  transparent

**ANWENDUNG:** Für einfaches und schnelles Anbügeln von Säumen.

**ABMESSUNG:** 30 mm x 5 m

**VERARBEITUNG:** Feuchtes Tuch, schrittweise gut aufdrücken.

10 Sek.  - 



## VLIESOFIX®

FARBE:  transparent

**ANWENDUNG:** Aufbügelbares Klebeweb zum schnellen Applizieren, Basteln, Reparieren mit dem Bügeleisen.

**ABMESSUNG:** 17 cm x 1 m

**VERARBEITUNG:** HAUSHALTSBÜGELEISEN

1. Arbeitsgang: Trocken, langsam über das Papier gleiten, ca. 5 Sek., auskühlen lassen
2. Arbeitsgang: Mit feuchtem Tuch, ca. 6-7 Sek., Schritt für Schritt aufbügeln

5 Sek./6-7 Sek.  - 





## VLIESOFIX®

T6, T10, T25

FARBE:  transparent

**ANWENDUNG:** Zweiseitig aufbügelbares Haftmedium als Bandware in 6, 10 und 25 mm Breite. Für aufbügelbare Schrägstreifen, Gürtelschlaufen und vieles mehr.

**ABMESSUNG:** 6, 10, 25 mm x je 5 m

**VERARBEITUNG:** HAUSHALTSBÜGELEISEN

1. Arbeitsgang: Trocken, langsam über das Papier gleiten, ca. 5 Sek., auskühlen lassen
2. Arbeitsgang: Mit feuchtem Tuch, ca. 6-7 Sek., Schritt für Schritt aufbügeln

5 Sek./6-7 Sek.  - 



## SOLUVLIES

FARBE:

**ANWENDUNG:** Wasserlösliches Vlies für alle Maschinenstickereien und neue Kreativtechniken, wie z. B. Crazy Patchwork. Ideale Nähhilfe für Miniquilts.

**ABMESSUNG:** 90 cm x 1,5 m

**VERARBEITUNG:** Auch kalt auswaschbar - nicht ausreißen!

## FRAMILASTIC

T6, T9

FARBE:  transparent

**ANWENDUNG:** Ein transparentes, elastisches Band für DOB, Dessous, Bademode und Sportswear. Es ist nahtfest und lässt sich ohne Probleme durchnähen. Für Schulternähte, Oberkanten, Nähte, Armloch, kreative Akzente (Raffung, Kräuselungen).

**ABMESSUNG:** 6 oder 9 mm x 5 m

**VERARBEITUNG:** Zum Einnähen



Neu



## BÜGELEISEN- REINIGER

**ANWENDUNG:** Reinigt die Bügeleisensole im Handumdrehen, erleichtert das Bügeln.

DE\_01/16



VOR DER VERARBEITUNG EMPFEHLEN WIR, STETS EINE BÜGELPROBE DURCHZUFÜHREN, UM GRIFF UND HAFTUNG ZU PRÜFEN. NACH DEM AUFBÜGELN DIE FIXIERTEN TEILE 20-30 MINUTEN FLACHLIEGEND AUSKÜHLEN LASSEN.

Genauere Verarbeitungshinweise für unsere Produkte finden Sie auf unserer Website und auf den Produkteinlegern.

